

ADMINISTRACION DE DOWNLINE

MISIÓN DE ESTE INSTRUCTIVO

Formación en **liderazgo** para aquellos miembros activos en ZenZuu, que deseen alcanzar ingresos considerables a partir de la oportunidad que ofrece.

OBJETIVOS

Los miembros que apliquen las técnicas provistas en este instructivo, al finalizar el documento, deberían:

- Comprender la importancia de ser un buen **líder para sus primeras líneas**.
- Comprender por qué deben focalizarse en sus primeras líneas.
- Transmitirles la capacitación en liderazgo.
- Entender por qué deben capacitar a sus primeras líneas en liderazgo.

CONTENIDO

- Cómo lograr **referidos** para ZenZuu.
- **Qué hacer** cuando se tienen referidos en ZenZuu.
- **Cómo** hacer de esta oportunidad, un negocio rentable.

PRE-REQUISITOS

Si sólo te interesó **ZenZuu** para unirte a una red social y **no estás interesado en generar ingresos**, **esto es lo que debes hacer**:

- **Comunícate a tu sponsor**, que **no estás interesado** en la propuesta de generar ingresos, para que no te considere en la capacitación que te proveerá. El sistema permite el envío de un único mensaje a todo el downline. Es una herramienta muy efectiva y práctica para tu sponsor y la continuará utilizando. Esto significa que ***aún recibirás sus mensajes***. Si no estás interesado en la oportunidad, simplemente elimínalos. Pero es necesario que tu sponsor sepa que no quieres generar ingresos para que no pierda su tiempo en ti. Tu tienes la opción de elegir con quien trabajar o no. Deja que tu sponsor también decida si quiere trabajar contigo o no.

- Aún puedes formar parte del grupo ZenZuu En Español, para conocer la herramienta y lo que puedes hacer en ella. Revisa los archivos del grupo para esto.
 - No es obligatorio leer esta guía de liderazgo, así que ya puedes cerrar y eliminar este archivo de tu computadora.
-

Ahora, si tu formas parte de este grupo de apoyo y te has registrado en ZenZuu, porque **estás interesado en lograr ingresos extra**, debes hacer lo siguiente:

- Asegurarte de haber realizado un registro correcto en la herramienta.
- Conoce la herramienta en su profundidad.
- Completa tu perfil.

Para esto, tienes a tu disposición los instructivos básicos en la sección de Archivos del Grupo, a saber:

- Registro en ZenZuu
- Cambio de contraseña
- Conociendo a ZenZuu

Si aún no lo has hecho, cierra este instructivo y mira los básicos primero.

Si te interesa el negocio, debes conocer la herramienta

Una vez que has hecho esto, debes capacitarte en **cómo conseguir referidos y cómo ayudarlos a progresar**. **Este instructivo te enseñará eso**. Así que, estúdialo y si tienes dudas, haz una pregunta en el grupo o contacta a tu sponsor.

Si te interesa el negocio, debes estudiar este instructivo

Ahora que ya sabes los dos elementos básicos, comencemos con la capacitación.

¿Por qué debo capacitarme en Liderazgo?

La respuesta es bien simple: porque tu has invitado a personas a una oportunidad de generar ingresos extras a través de Internet. Ellos, quizá te conocen, o quizá no, pero de cualquier manera, han depositado su confianza en ti. Ellos creen que tu puedes ayudarles a tener dinero extra cada mes, y a alivianar su situación económica. Ellos ya te ven como su líder. **Asegúrate de no defraudarlos.**

Tu no eres su jefe y jamás lo serás, pero como tu los invitaste a esto, tienes la **responsabilidad** de ayudarlos a obtener lo que les comentaste desde un principio.

Si no conoces de qué se trata ZenZuu o cómo progresar en ello ... ¿cómo los guiarás al éxito? **Debes aprender a ser un líder.**

Un líder **no** es:

- Tu jefe.
- No te obliga a nada que no quieras hacer.

En cambio, un verdadero líder:

- Está disponible cuando lo necesitas. No te deja solo.
- Responde a tus preguntas si conoce la respuesta, y si no, se esmera por encontrarla.
- Tiene perfectamente claro qué hacer y cómo hacerlo.
- No se guarda información para sí mismo. Comparte todo lo que sabe.
- Trata bien a las personas. Es amable y sincero.
- Las personas con las cuales trabaja lo ven como líder y están a gusto trabajando con él.
- Un líder, escucha y aprende de los demás. No se cree superior. Sólo es líder y es una responsabilidad que está dispuesto a respetar.
- Entiende que cada persona es libre de hacer lo quiera, pero al menos, el líder dormirá tranquilo que ha hecho todo lo que tenía a su alcance, para ayudar a sus seguidores.

¿Tienes lo que se necesita para ser un líder?

¿Por qué debo ser líder sólo para mis primeras líneas?

La respuesta a esta pregunta también es muy simple.

Por un lado, porque tú has invitado a este negocio, a las personas que están en tu primera línea. Es decir, tu responsabilidad directa es sólo sobre ellas.

De sus propios referidos, se deberán preocupar ellos. Es decir, deberán a aprender a ser líderes para sus referidos.

Por otro lado, es más simple para el sponsor, trabajar con algunas personas que trabajar con toda su línea descendente, ¿verdad? Más aún en este negocio, que se pueden sumar miles de personas en pocos días.

Imagina tener que atender consultas de miles de personas, en un tiempo de 1 o 2 días. Es imposible. No puedes atenderlos a todos, porque tu día tiene sólo 24 horas y de seguro hay otras cosas que quieras o debas hacer.

Debe haber muchas razones por las cuales te has interesado en ser tu propio jefe y trabajar por tu cuenta, pero de seguro ésta está en tu lista:

Tener más tiempo libre para hacer lo que quieras.

Entonces, **sólo concéntrate en tu primera línea**. Pasa tiempo con ellos, conócelos. Pueden:

- Escribirse correos.
- Utilizar mensajería instantánea.
- Hacer reuniones quincenales o mensuales acerca del progreso o consultas en general. Es muy positivo hacer una reunión conjunta de este tipo, ya que se alimentan de conocimiento y experiencia de los unos con los otros.

Tu, como sponsor de tu primera línea, debes asegurarte de lo siguiente:

- **Asegurarte que comprendan la importancia de ser Representante Activo.**

Para esto, sólo deben ingresar a ZenZuu **30 veces en el mes**. **Lo recomendable es que se tomen 15-30 minutos en un día que su “reloj” se vea así:**

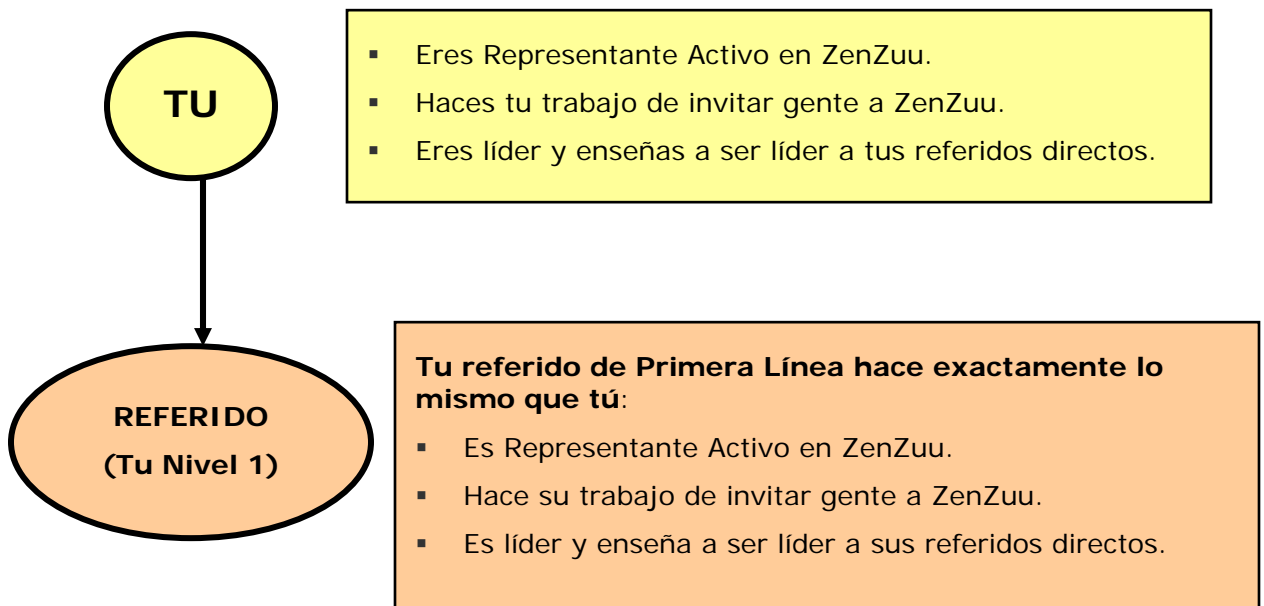


y hacer Log-In y Log-Out hasta que se vea así:



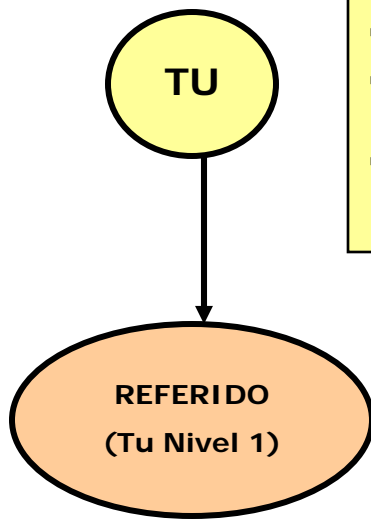
Ser Representante Activo te hace cobrar comisiones. Aprovecha que no tienes que ingresar todos los días y puedes hacerlo en 15 minutos.

- Asegurarte de que comprendan **por qué deben aprender a ser líderes para sus referidos**. Es su propio negocio y deben cuidar de él.
- Enséñales todo lo que sabes y haces porque sólo así lograrás **DUPLICARTE**. La duplicación es lo que verdaderamente nos hace ganar dinero aquí. Tu le enseñas a uno. Esa persona hace lo mismo que tu, entonces te duplicas tu y duplicas tus resultados. Mira el ejemplo gráfico:



Esto significa que ya DOS personas están trabajando para la línea. Haz las matemáticas, de a cuántas personas puedes llegar.

- Finalmente **tu también debes hacer lo que le sugieres a tu primera línea. Las personas no hacen lo que tu les dices que hagan, sino que hacen lo que tu haces. No falles.** Es decir, **eso también es duplicación, pero muy negativa.** Mira el ejemplo:



- Sólo recomiendas tu link de referido.
- Algunos meses, te acuerdas de acceder a ZenZuu 30 veces.
- No haces nada más porque esperas que alguien de tu línea descendente haga el trabajo y puedas obtener mucho dinero por ello.

Tu referido de Primera Línea hace exactamente lo mismo que tú:

- Sólo recomienda su link de referido.
- Algunos meses, se acuerda de acceder a ZenZuu 30 veces.
- No hace nada más porque espera que alguien de su línea descendente haga el trabajo y pueda obtener mucho dinero por ello.

Esto significa que ya DOS personas están realizando el mismo trabajo para la línea: NADA. Haz las matemáticas, de a cuántas personas puedes llegar que no hacen NADA.

En ese caso ... ¿cuánto dinero ganarías?

Humm ... ¡ya lo sé! ... ¡NADA!

Lo que debes hacer no es nada complicado, ni siquiera debes invertir dinero, ni lleva mucho tiempo. Entonces ... **¿qué tan difícil es?**

- ¿Acceder 30 veces a ZenZuu todos los meses?
- ¿Invitar gente a unirse?
- ¿Asegurarte que tus referidos directos (de primera línea) estudien este instructivo?

¿Cómo logro referidos directos en ZenZuu?

Para empezar, lo primero que debes saber es tu **link de referido**. A estas alturas, si has seguido mi recomendación de leer los instructivos básicos primero, no deberías tener ningún inconveniente en ubicarlo.



¿Has hecho trampa y continuaste leyendo este curso?


¿A quién engañaste?

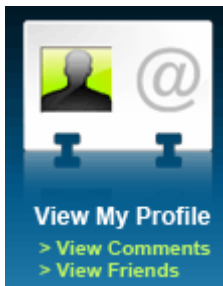
¿Quién se perjudica al no conocer la herramienta?


En fin, sólo para despejar cualquier tipo de duda, te lo recordaré una vez más.

Tu link de referido se encuentra en la página principal de tu perfil. Para ir a la página principal de tu perfil tienes dos opciones:

1. Desde tu WELCOME CENTER, que es la primera pantalla que ves luego de ingresar a ZenZuu con tu e-mail y contraseña, haces click en **Profile** (cualquiera de los dos links siguientes:  o ) y luego en **View My Profile**.

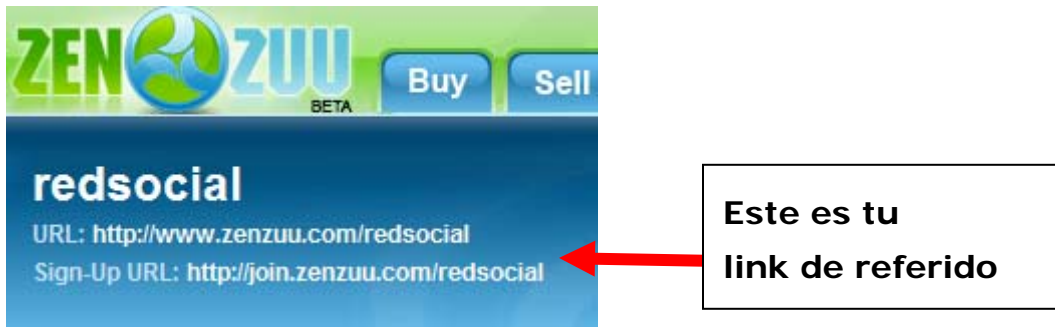
Si hiciste clic en este link , luego deberás hacer click en este otro:



Si hiciste click en , accederás directamente a la página principal de tu perfil.

2. Abres un navegador de Internet y escribes la URL de tu perfil, que seguirá este formato: [http://profiles.zenzuu.com/profile/**TuDisplayName**.htm](http://profiles.zenzuu.com/profile/TuDisplayName.htm)

Tu link de referido se encuentra debajo del logo de ZenZuu como “**Sign-Up URL**”



Luego, deberás **publicitar** ese link.

¿Cómo, dónde?

Hay muchas maneras de hacer esto. Lo principal es que **antes de comenzar a promocionar, te asegures que tienes una foto en tu perfil de ZenZuu y que está lo más completo posible**, según la información que hayas querido o no, escribir en él.

Para empezar, las primeras personas que deberían enterarse de esto, son **tus conocidos y amigos**. Sería una verdadera pena que se inscribieran bajo otra persona cuando lo hubieran hecho debajo de ti ... ¡si les hubieras avisado!

Es muy probable que no respondan a tu correo electrónico, pero aún así, tienes que darles la oportunidad. Quizá en algunos meses quieran participar y recordarán tu correo acerca de ZenZuu, porque vieron algo en Internet y les llamó la atención.

RECOMENDACIONES PARA TU CORREO DE PROMOCION

- Tu correo electrónico tiene que estar dirigido a una única persona. Es decir, utiliza frases como “*He encontrado esta nueva red social y te quería invitar a participar en ella*” y no así: “*He encontrado esta nueva red social y los quería invitar a participar en ella*”.

- No exageres con los signos de exclamación, ni los colores, ni el tamaño del tipo de letra. Escribe tu correo, como normalmente lo harías con tus amigos y conocidos.
- Cuando agregues tu link de referido, agrega una leyenda que indique “(copia y pega en tu navegador)”.
- **Luego**, agrega el link del Grupo Yahoo ZenZuu en Español para que tengan acceso a los instructivos básicos y a este curso, indicando que allí encontrarán cómo registrarse correctamente y cómo utilizar la herramienta. También puedes adjuntar el archivo **RegistroZenZuu.pdf** (y menciona en tu mensaje que estás adjuntando un archivo para ayudarlos a registrarse). **Es muy importante que les dejes tu link de referido primero, porque así te aseguras que se registrarán desde allí y no con otro link.** Esto es porque ZenZuu recuerda el usuario que ha entrado a cada link. Entonces, supongamos que tu le envías tu link de referido y al día siguiente otra persona lo hace. Si tu amigo ingresa primero a la tuya y luego a la otra, se registrará debajo de ti. Y si tu se lo enviaste en segundo lugar, pues se registrará debajo de la otra persona. Así que, ¡apúrate!
- Cuando agregues las direcciones de correo de tus amigos y conocidos, inclúyelas a todas en la opción de “COPIA OCULTA” (CCO ó BCC, en los correos predeterminados en inglés).
- **No olvides recordar que el registro es GRATUITO.** A todo el mundo le fascina esta palabra.
- No olvides recordar, que a diferencia de otras redes sociales en Internet, aquí pueden **ganar dinero** por recomendarla a sus amigos y conocidos. A todo el mundo le agrada la idea de ganar dinero extra y la gran mayoría, lo necesita.
- **Muy importante:** recuerda enviar este correo sólo a las personas que conoces y no a direcciones que hayas encontrado en Internet. **No hagas SPAM.**

Aquí te dejo un ejemplo que incluye todos los puntos mencionados. Puedes utilizarlos y modificarlos según te parezca más conveniente (a fin de cuentas, ¡sólo tu conoces a tus amigos y conocidos y la mejor forma de acercarte a ellos!)

Asunto: Encontre una nueva red social y te queria invitar a participar

CCO: las direcciones de tus amigos. Ten en cuenta que tu correo limita la cantidad de personas a las cuales puedes enviar un mensaje. Así que probablemente debas reenviar este mensaje varias veces para que toda tu lista de contactos se entere. Recuerda eliminar las partes que se agregan al mensaje cuando lo haces.

Cuerpo del Mensaje:

Hola!

Este correo es para comentarte que he descubierto una nueva red social, (¿hay muchas, verdad?!) pero esta tiene de diferente que nos paga por recomendarla y se llama ZenZuu.

Inscribirse es gratuito y siempre lo será y tenemos un espacio para subir fotos, videos, tener un blog, participar de grupos, etc. Es un espacio de ocio y diversión así que me pareció interesante sumarme.

Para ganar buen dinero, solo hay que invitar a más personas a unirse a esta red y luego ingresar al sitio 30 veces en el mes (todos los días una vez, 30 veces en un día o 30 veces en una hora, o como prefieras hacerlo) Ese es el único requisito para cobrar comisiones.

Espero que te guste esta propuesta y podamos estar en contacto allí.

Para sumarte haz clic aquí o copia y pega esta dirección en tu navegador <http://join.zenzuu.com/TuDisplayName>

Por el momento solo está disponible en inglés así que hemos preparado este instructivo para que te registres correctamente y sepas que es lo que hay que hacer para ganar dinero en ZenZuu.

Para bajar el instructivo deberás registrarte gratis en el Grupo Yahoo ZenZuu en Español (con "n" y no "ñ") o copia y pega esta dirección en tu navegador

<http://ar.groups.yahoo.com/group/zenzuuenespanol>

y en la sección de Archivos, verás un documento llamado "RegistroZenZuu.pdf"

Te lo he adjuntado para facilitarte las cosas, pero te recomiendo que en cuanto te registres con el link <http://join.zenzuu.com/TuDisplayName>, te sumes al grupo, porque hay cosas muy interesantes para ver.

Bien, gracias por tu tiempo y espero verte allí!

Saludos,

Tu Nombre

Tu Correo electrónico o tu link de referido en ZenZuu

Ahora bien, una vez que te aseguras que toda la gente que te conoce sabe tu link de referido, puedes comenzar a utilizar otras formas de promoción.

OTRAS FORMAS DE PROMOCION

- **YAHOO RESPUESTAS**: mucha gente ingresa a esta Web a diario y hace preguntas. Responde sólo si sabes la respuesta, si la categoría no tiene nada que ver con “ganar dinero” y si sí tiene que ver, olvídate de escribir respuestas armadas. Se sincero y escribe una respuesta personal para cada pregunta. Debes aprender a armar tu reputación en Internet. La gente no sabe si eres un estafador o no, así que deberás esmerarte para captar su atención y darle seguridad. La clave es generar tráfico a tu perfil en ZenZuu. Así que, siempre que respondas cualquier pregunta, añade en tu firma tu link de referido. Ejemplo:

“Saludos,

Tu Nombre

Tu link de referido ZenZuu”

- **TU BLOG O PÁGINA WEB**. Si tienes un blog personal puedes añadir un post explicando la oportunidad de ZenZuu sin olvidar la palabra “GRATIS” y la posibilidad de unirse al grupo para bajar el instructivo de registro. Si en cambio, tienes una Página Web, puedes agregar un banner de los que encuentras en tu ZenZuu.
- **AÑADE TU LINK DE REFERIDO A TU FIRMA DE E-MAIL**. O de tu blog o página Web si tienes una.
- **SI PARTICIPAS DE OTRAS REDES SOCIALES, AÑADE COMO TU WEB, TU LINK DE REFERIDO**. O de tu blog o página Web si tienes una.
- **UTILIZA LAS PÁGINAS DONDE PUEDES PUBLICAR GRATIS**. Redacta un anuncio atractivo, explicando brevemente la oportunidad sin olvidar nunca, la palabra “GRATIS”. Algunos sitios donde se puede publicar gratis son:
 - www.evisos.com (Puedes elegir la versión de tu país)
 - Foros que frecuentas y esté permitido.
 - Únete a sistemas multiplicadores (más información en el blog de Negocios Online: <http://ganaronline.blogspot.com> , Recursos Para el Networker → Multiplicadores)

**La clave es lograr que muchas personas ingresen
a tu link de referido**

¡Tengo referidos! ¿Y ahora qué hago?

¡Felicitaciones! Tus esfuerzos por captar referidos comienzan a dar sus frutos. Pero tu trabajo no termina allí. Ahora tienes que empezar a trabajar con ellos, para que logren captar sus propios referidos.

¿Cómo logras esto? **Invitándolos a este Grupo y a estudiar este curso.**

¡Duplícate rápidamente!

Primero, me gustaría explicarte cómo saber si tienes referidos en tu ZenZuu.

Desde tu **Welcome Center**, haces clic en  o en . Hacer esto, te llevará a esta pantalla:



Aquí, tienes varias formas de ver tu downline. Yo recomiendo concentrarnos sólo



en la primera, así que hacemos click en éste ícono:

Downline Level Browser

En esa pantalla, verás:

- En primer lugar, quién es tu Sponsor.
- En Segundo Lugar, te verás a ti mismo.
- Por debajo, verás tu Primer Nivel de Referidos (Level One)

Si tienes referidos, es en ese espacio, donde verás sus fotos de perfil (y podrás acceder a ellos).

Ahora es momento de contactarlos. Para esto, utilizaremos la práctica herramienta con la cual ZenZuu nos ha provisto:



Message Downline

(Enviar Mensaje a tu Downline)

Verás esta pantalla:

The image shows a messaging interface with several callout boxes providing instructions:

- To:** A dropdown menu showing "-First Downline Level-". A red arrow points to it from a box that says: "Por defecto, tu mensaje será enviado a tu primera línea. Déjalo así."
- Subject:** A text field containing "Asunto del Mensaje".
- Message:** A large text area with a callout box that says: "Aquí escribes tu mensaje para ellos."
- Security Code:** A field containing a distorted image of the letters "GVZV". A red arrow points to it from a box that says: "Aquí, deberás escribir correctamente el código de seguridad que ves a la derecha."
- SEND MESSAGE:** A blue button with a red arrow pointing to it from a box that says: "Envía tu mensaje, haciendo click en SEND MESSAGE".

¿Qué les escribo?!

Para empezar, dales la bienvenida a ZenZuu y agradece la confianza que depositaron en ti, al registrarse bajo tu patrocinio.

Luego, añade el link para que se inscriban en el **Grupo Yahoo Zenzuu en Español** e indícales que allí encontrarán todo lo que necesitan para hacer este negocio, desde instructivos para conocer la herramienta hasta técnicas para captar nuevos referidos.

También pregúntales el motivo por el cual se registraron (¿negocio o uso de la red social?). Esta respuesta te servirá a ti para saber si puedes trabajar con ellos en el negocio o no.

Y para finalizar, intercambien datos de contacto (correo electrónico, mensajería instantánea) por si tienen algún inconveniente y no pueden contactarte a través de ZenZuu.

Aquí te dejo un ejemplo de **primer contacto**:

Asunto: ¡Bienvenido a ZenZuu!

Cuerpo del Mensaje:

Hola, mi nombre es **Aquí escribes tu nombre** y soy tu sponsor en ZenZuu. Para comenzar, me gustaría darte la bienvenida a esta gran red social y agradecer la confianza que has depositado en mi al registrarte bajo mi patrocinio.

También me gustaría invitarte al Grupo Yahoo ZenZuu en Español (con “n” y no con “ñ”), donde podrás encontrar todo lo que necesitas para aprender a utilizar esta red social y para hacer buenos ingresos con su recomendación. Este es el link desde el cual puedes registrarte:

<http://ar.groups.yahoo.com/group/zenzuuenespanol>

(necesitarás una cuenta de correo Yahoo para acceder)

Finalmente, me gustaría que pudiéramos intercambiar datos de contacto fuera de la red ZenZuu para no perder comunicación en caso de no poder utilizar la mensajería aquí.

Estos son los míos:

Correo electrónico: **aquí ingresas tu correo electrónico**

MSN/Gtalk/Skype (**el/los que más uses**): **aquí ingresas tu(s) usuario(s)**

¡Espero los tuyos!

Además, me gustaría saber el motivo por el cual ingresaste a esta red:

¿Estás interesado en generar ingresos principalmente? ó ¿Te interesó formar parte de una red social y no estás interesado en ganar dinero aquí?

Esto te lo pregunto para saber si enviarte o no información acerca de ZenZuu y cómo ganar dinero aquí.

¡Bienvenido otra vez! ¡Y recuerda enviarme tus datos de contacto, junto con tu motivo de registro!

Saludos,

Aquí escribes tu nombre

Si la persona está interesada en hacer un negocio, de seguro contestará tu primer mensaje de contacto. Si no es así, pues no lo está.

Ten en cuenta que se irá agregando gente nueva a tu downline diariamente, así que debes llevar un mínimo control de quien ya ha recibido este mensaje y quien no, para no saturar a tu downline. Usa la herramienta “Message Downline” con moderación.

Tu sigue con tu trabajo:

- Asegurarte de ser representante activo **cada mes**
- Captar nuevos afiliados
- Capacitar en liderazgo a tu primera línea (duplicarte) y
- Estar disponible para responder sus inquietudes.

¿Cómo saber si mi mensaje les ha llegado y si es así, si lo han visto?



Para esto, puedes ir a tu Inbox→Sent Messages y comprobar que el *Subject* “¡Bienvenido a ZenZuu!” aparezca allí. Para saber si lo

Read

han leído o no, verifica que (leído) esté tildado.

¿Cómo hago para saber si me han enviado mensajes?

Para ello, debes prestar atención a tu *Welcome Center*. En la sección central, ZenZuu te avisa si tienes o no mensajes nuevos.

No New Alerts.

Indica que no tienes mensajes nuevos sin leer, ni invitaciones de personas a su red de amigos. No tienes ningún alerta.

You Have New Friend Requests!

Una o más personas te ha(n) invitado a unirse a su red como Amigo. No hace falta que pertenezcan a tu downline, ni siquiera a tu línea en lo absoluto. Haz click en el link y allí decides si agregas a esa(s) persona(s) o no.

You Have New Messages!

Una o más personas te han enviado un mensaje. No hace falta que pertenezcan a tu downline, ni siquiera a tu línea en lo absoluto. Haz click en el mensaje para leerlo.

CONCLUSIONES

¿Cómo generar mayores ingresos con esta oportunidad?

Es simple, pero eso no significa que no requiera ningún esfuerzo.

Básicamente, si decides hacer de esta oportunidad, un negocio, necesitas tener en cuenta estas cosas:

- **Conocer a ZenZuu como herramienta:**
 - Asegura tu correcto registro.
 - Completa tu perfil y añade una foto.
 - Ten en claro, qué es un red social y aprende a usarla.

Para esto, tienes a tu disposición los instructivos básicos en la sección de Archivos del Grupo ... ¡aprovéchalos!

- **Estudia y aplica lo que aprendiste en este curso:** Oye, yo ya he hecho mi parte, y te estoy dando capacitación y pasos concretos para que aprendas y generes ingresos. Pero si tu no lo haces, serás completamente responsable de tu fracaso. Hazte cargo de eso. Los pilares de este curso fueron:
 - Aprender a liderar.
 - Ser líder de tu primera línea.
 - Enseñar a ser líder a tu primera línea.
 - Técnicas para captar referidos.
 - Invitar a tus referidos de primera línea al Grupo Yahoo ZenZuu en Español que hará todo el trabajo por ti. Tu sólo debes asegurarte de ofrecerles esta información.

Asegúrate de tener forma de contacto con tu primer nivel, fuera de ZenZuu para evitar errores en la comunicación.

Generar mayores ingresos con esta oportunidad, representa tener mucha más gente en tu downline. Pero de nada sirve tener mucha gente si ninguno forma su red o no cumplen con el único requisito de acceder a la Web 30 veces en el mes. Asegúrate de hacerles saber eso a tus afiliados.

¿Y qué hago si mi primera línea no quiere acceder al grupo y capacitarse?

Pues, los dejas ser libres y que decidan lo que quieren hacer. No eres su jefe, no eres su madre o padre, ni tampoco tienes autoridad legal para obligarlos a hacer lo que no quieren.

Así que, concéntrate y trabaja con las personas que quieren trabajar, y si no las tienes, pues ... ¡las buscas!

Hay muchas otras personas en el mundo, ¿no es cierto?

Has llegado al fin del curso. Agradezco tu atención y espero que te haya sido útil.

Saludos,

Andrea Mena

<http://ganaronline.blogspot.com>

<http://ar.groups.yahoo.com/group/zenzuuenespanol>